

Datum		Bestellnummer	
Kunde		Kontakt	
Kunde telefon		Kontakt telefon	
Kunden E-mail		Kontakt E-mail	
Anwender		Kontakt HD Rehab	

- Das Bestellblatt ist für einen einzelnen Rollstuhl in der definierten Ausstattung zuzüglich etwaigem Zubehör vorgesehen.
- Alle Teile, die in der Standardkonfiguration des HD Balance enthalten sind, werden mit einem Kontrollkästchen mit fettem Rahmen () versehen. Ihr Rollstuhl wird in dieser Ausführung geliefert, sofern Sie nichts Anderweitiges wählen.
- Für weitere Informationen betreffend der Ausstattung und Zubehör ist das Bestellinformationsblatt (dok. nr. 95715-1) heranzuziehen oder jedes spezielle Informationsblatt. Sind detailliertere Informationen erforderlich, können Sie die Gebrauchsanleitung oder Montageanleitungen auf hdrehab.com abrufen.

1. GRUNDMODELL


Info Blatt 95937-1 Chassis


	Sitzbreite	Standard	verstärkte Ausführung
HD Balance 24 Selbstfahrermodell Sitztiefe 43-52 cm (mit Sitzkissen)	38	<input type="checkbox"/> 60210-6	<input type="checkbox"/> 60220-6
	42	<input type="checkbox"/> 60310-6	<input type="checkbox"/> 60320-6
	46	<input type="checkbox"/> 60410-6	<input type="checkbox"/> 60420-6
	50	<input type="checkbox"/> 60510-6	<input type="checkbox"/> 60520-6
HD Balance 24 Selbstfahrermodell Verlängert Sitztiefe 48-57 cm (mit Sitzkissen)	38	<input type="checkbox"/> 60215-6	<input type="checkbox"/> 60225-6
	42	<input type="checkbox"/> 60315-6	<input type="checkbox"/> 60325-6
	46	<input type="checkbox"/> 60415-6	<input type="checkbox"/> 60425-6
	50	<input type="checkbox"/> 60515-6	<input type="checkbox"/> 60525-6
HD Balance 16 Schiebmodell Sitztiefe 43-52cm (mit Sitzkissen)	38	<input type="checkbox"/> 60250-6	<input type="checkbox"/> 60260-6
	42	<input type="checkbox"/> 60350-6	<input type="checkbox"/> 60360-6
	46	<input type="checkbox"/> 60450-6	<input type="checkbox"/> 60460-6
	50	<input type="checkbox"/> 60550-6	<input type="checkbox"/> 60560-6
HD Balance 16 Schiebmodell Verlängert Sitztiefe 48-57 cm (mit Sitzkissen)	38	<input type="checkbox"/> 60255-6	<input type="checkbox"/> 60265-6
	42	<input type="checkbox"/> 60355-6	<input type="checkbox"/> 60365-6
	46	<input type="checkbox"/> 60455-6	<input type="checkbox"/> 60465-6
	50	<input type="checkbox"/> 60555-6	<input type="checkbox"/> 60565-6



2. REIFEN & LENKRÄDER


Info Blatt 95938-1 *Wheels*

	<input type="checkbox"/>	HD Balance 24	HD Balance 16	
Reifen PUR (Polyurethan) <i>Vollgummireifen mit Alu-Greifreifen</i>	<input type="checkbox"/>	67505-1	67551-1	
Reifen Flexel <i>Vollgummireifen mit Alu-Greifreifen</i>	<input type="checkbox"/>	67506-1	67552-1	
Reifen Luft <i>Mit Alu-Greifreifen</i>	<input type="checkbox"/>	67507-1	67553-1	

Lenkräder 175 x 43mm	<input type="checkbox"/>	67310	
Lenkräder 175 x 28mm	<input type="checkbox"/>	67316	
Lenkräder 125 x 27mm <i>Mit langer Lenkgabel</i>	<input type="checkbox"/>	67318	
Lenkräder Flexel 200 x 50mm <i>Konflikt mit 90° Beinstützenwinkel</i>	<input type="checkbox"/>	67314	
Lenkräder 200 x 28mm <i>Konflikt mit 90° Beinstützenwinkel</i>	<input type="checkbox"/>	67317	


3. GREIFREIFEN (HD Balance 24)



Info Blatt 95938-1 *Wheels*

Aluminium	<input type="checkbox"/>	15491	
Edelstahl	<input type="checkbox"/>	15492	
Softgrip, Kunststoffbezug	<input type="checkbox"/>	15493	

4. SCHIEBEBÜGEL / SCHIEBEGRIFFE





Info Blatt 95939-1 *Push bar / Handles / Caregiver brakes*

Schiebebügelhalter, standard, links und rechts <i>Mit Bremshebel</i>	<input type="checkbox"/>	62330-1, 62330-2		
Schiebebügelhalter, verlängert +12cm, l. und r. <i>Mit Bremshebel. Längere Kabel für Bremsen, Sitzneigung und Rückenlehne sind im Lieferumfang enthalten.</i>	<input type="checkbox"/>	62330-5, 62330-6		
Schiebebügelhalter, Winkelverstellbar, l. und r. <i>Mit Bremshebel</i>	<input type="checkbox"/>	62392-1, 62392-2		

	<input type="checkbox"/>	sb38	sb42	sb46	sb50	
Schiebebügel, standard	<input type="checkbox"/>	62341-1	63341-1	64341-1	65341-1	
Schiebebügel, verlängert +8cm	<input type="checkbox"/>	62342-1	63342-1	64342-1	65342-1	
Schiebebügel, verlängert gekröpft <i>Nicht in Kombination mit Schiebepufferhalter verlängert oder verstellbarer Winkel</i>	<input type="checkbox"/>	62343-1	63343-1	64343-1	65343-1	
Einzelschiebegriffe, Paar <i>Nicht in Kombination mit verstellbarer Winkel</i>	<input type="checkbox"/>	10295				



5. SITZKISSEN

Info Blatt 95940-1 *Seat cushions*

		sb38	sb42	sb46	sb50	
Sitzkissen standard, Grau Trevira	<input type="checkbox"/>	68201	68301	68401	68501	
Sitzkissen standard, Schwarz Trevira	<input type="checkbox"/>	68203	68303	68403	68503	
Sitzkissen standard, Hygiene	<input type="checkbox"/>	68204	68304	68404	68504	
Sitzkissen verl. +5cm, Grau Trevira	<input type="checkbox"/>	68205	68305	68405	68505	
Sitzkissen verl. +5cm, Schwarz Trevira	<input type="checkbox"/>	68207	68307	68407	68507	
Sitzkissen verl. +5cm, Hygiene <i>(für verlängerten Sitzrahmen)</i>	<input type="checkbox"/>	68208	68308	68408	68508	
Extra Überzug, standard, Grau	<input type="checkbox"/> st	49211	49311	49411	49511	
Extra Überzug, standard, Schwarz	<input type="checkbox"/> st	49213	49313	49413	49513	
Extra Überzug, standard, Hygiene	<input type="checkbox"/> st	49214	49314	49414	49514	
Extra Überzug, verlängert, Grau	<input type="checkbox"/> st	49215	49315	49415	49515	
Extra Überzug, verlängert, Schwarz	<input type="checkbox"/> st	49217	49317	49417	49517	
Extra Überzug, verlängert, Hygiene	<input type="checkbox"/> st	49218	49318	49418	49518	
Elastischer Kissenüberzug	<input type="checkbox"/> st	49205	49305	49405	49505	
Elastischer Kissenüberzug, Inkontinenzfest	<input type="checkbox"/> st	49206	49306	49406	49506	
Elastischer Kissenüberzug +5cm	<input type="checkbox"/> st	49207	49307	49407	49507	
Elastischer Kissenüberzug +5cm, Inkont.	<input type="checkbox"/> st	49208	49308	49408	49508	
<i>Elastische Sitzbezüge werden über den vorhandenen Bezug gezogen. Alle elastischen Sitzbezüge sind aus schwarzem Trevira.</i>						
Ohne Sitzkissen	<input type="checkbox"/>	68200-8				

6. RÜCKENSYSTEM

Info Blatt 95941-1 *Backrest systems*

		sb38	sb42	sb46	sb50	
Flexi Back standard	<input type="checkbox"/>	62250	63250	64250	65250	
Flexi Back Rückenlehne +10cm	<input type="checkbox"/>	62255	63255	64255	65255	
Feste Rückenplatte standard	<input type="checkbox"/>	62260	63260	64260	65260	
Feste Rückenplatte +10cm	<input type="checkbox"/>	62265	63265	64265	65265	

Beachten Sie, dass Sie unter Punkt 15 ein breiteres oder schmaleres Rückensystem wählen können.

7. RÜCKENKISSEN

Info Blatt 95941-1 *Backrest systems*

		sb38	sb42	sb46	sb50
Rückenkissen standard, Grau Trevira	<input type="checkbox"/>	68281	68381	68481	68581
Rückenkissen standard, Schwarz Trevira	<input type="checkbox"/>	68291	68391	68491	68591
Rückenkissen standard, Dartex <i>mit Seitenstützflügeln</i>	<input type="checkbox"/>	68282	68382	68482	68582
Rückenkissen flach, Grau Trevira	<input type="checkbox"/>	68285	68385	68485	68585
Rückenkissen flach, Schwarz Trevira	<input type="checkbox"/>	68295	68395	68495	68595
Rückenkissen flach, Dartex <i>ohne Seitenstützflügeln</i>	<input type="checkbox"/>	68286	68386	68486	68586
Rückenkissen std verlängert (+10cm), Grau	<input type="checkbox"/>	68283	68383	68483	68583
Rückenkissen std verlängert (+10cm), Schwarz	<input type="checkbox"/>	68293	68393	68493	68593
Rückenkissen std verlängert (+10cm), Dartex <i>mit Seitenstützflügeln</i>	<input type="checkbox"/>	68284	68384	68484	68584
Rückenkissen flach verlängert (+10cm), Grau	<input type="checkbox"/>	68287	68387	68487	68587
Rückenkissen flach verl. (+10cm), Schwarz	<input type="checkbox"/>	68297	68397	68497	68597
Rückenkissen flach verlängert (+10cm), Dartex <i>ohne Seitenstützflügeln</i>	<input type="checkbox"/>	68288	68388	68488	68588
Extra Überzug standard, Grau Trevira	<input type="checkbox"/> st	48221	48321	48421	48521
Extra Überzug standard, Schwarz Trevira	<input type="checkbox"/> st	48231	48331	48431	48531
Extra Überzug standard, Dartex <i>mit Seitenstützflügeln</i>	<input type="checkbox"/> st	48222	48322	48422	48522
Extra Überzug flach, Grau Trevira	<input type="checkbox"/> st	48225	48325	48425	48525
Extra Überzug flach, Schwarz Trevira	<input type="checkbox"/> st	48235	48335	48435	48535
Extra Überzug flach, Dartex <i>ohne Seitenstützflügeln</i>	<input type="checkbox"/> st	48226	48326	48426	48526
Extra Überzug std verlängert, Grau Trevira	<input type="checkbox"/> st	48223	48323	48423	48523
Extra Überzug std verlängert, Schwarz Trevira	<input type="checkbox"/> st	48233	48333	48433	48533
Extra Überzug std verlängert, Dartex <i>mit Seitenstützflügeln</i>	<input type="checkbox"/> st	48224	48324	48424	48524
Extra Überzug flach verlängert, Grau Trevira	<input type="checkbox"/> st	48227	48327	48427	48527
Extra Überzug flach verl., Schwarz Trevira	<input type="checkbox"/> st	48237	48337	48437	48537
Extra Überzug flach verlängert, Dartex <i>ohne Seitenstützflügeln</i>	<input type="checkbox"/> st	48228	48328	48428	48528
Ohne Rückenkissen	<input type="checkbox"/>	68250-8			



8. BEINSTÜTZEN

Info Blatt 95933-1 *Leg rests*

	Links	Rechts
Beinstützen winkelverstellbar, Standardlänge	<input type="checkbox"/> 62725	<input type="checkbox"/> 62720
Beinstützen winkelverstellbar, kurz	<input type="checkbox"/> 62721	<input type="checkbox"/> 62722
Beinstützen winkelverstellbar, lang	<input type="checkbox"/> 62723	<input type="checkbox"/> 62724
Einseitenbedienung der Kniewinkelverstellung <i>Einseitige Beinstützenwinkelverstellung für einteilige Fußstütze / Wadenstütze / Fußbox</i>	<input type="checkbox"/> 62733-5	<i>Version für rechte Seite auf Anfrage</i>
Amputationsbeinstütze <i>Winkelverstellbar mit Wadenstütze</i>	<input type="checkbox"/> sb38 - 62771 <input type="checkbox"/> sb42 - 63771 <input type="checkbox"/> sb46 - 64771 <input type="checkbox"/> sb50 - 65771	<input type="checkbox"/> sb38 - 62772 <input type="checkbox"/> sb42 - 63772 <input type="checkbox"/> sb46 - 64772 <input type="checkbox"/> sb50 - 65772
Beinstützen fix 90°, standard	<input type="checkbox"/> 63758-1	<input type="checkbox"/> 63758-2
Beinstützen fix 90°, kurz	<input type="checkbox"/> 63758-5	<input type="checkbox"/> 63758-6
Beinstützen fix 90°, lang	<input type="checkbox"/> 63758-3	<input type="checkbox"/> 63758-4
Beinstützen fix 105°, standard	<input type="checkbox"/> 63759-1	<input type="checkbox"/> 63759-2
Beinstützen fix 105°, kurz	<input type="checkbox"/> 63759-5	<input type="checkbox"/> 63759-6
Beinstützen fix 105°, lang	<input type="checkbox"/> 63759-3	<input type="checkbox"/> 63759-4
Ohne Beinstützen <i>Keine Wadenstütze und Fusstütze</i>	<input type="checkbox"/> 62701-8	<input type="checkbox"/> 62702-8



9. WADENSTÜTZE

Info Blatt 95934-1 *Calf supports*

	sw38	sw42	sw46	sw50
Geteilte Wadenstütze, links	<input type="checkbox"/> 62801	<input type="checkbox"/> 63801	<input type="checkbox"/> 64801	<input type="checkbox"/> 65801
Geteilte Wadenstütze, rechts	<input type="checkbox"/> 62802	<input type="checkbox"/> 63802	<input type="checkbox"/> 64802	<input type="checkbox"/> 65802
Geteilte Wadenstütze, +30mm extra tief, links	<input type="checkbox"/> 62803	<input type="checkbox"/> 63803	<input type="checkbox"/> 64803	<input type="checkbox"/> 65803
Geteilte Wadenstütze, +30mm extra tief, rechts	<input type="checkbox"/> 62804	<input type="checkbox"/> 63804	<input type="checkbox"/> 64804	<input type="checkbox"/> 65804
Geteilte Wadenstütze, +50mm extra tief, links	<input type="checkbox"/> 62805	<input type="checkbox"/> 63805	<input type="checkbox"/> 64805	<input type="checkbox"/> 65805
Geteilte Wadenstütze, +50mm extra tief, rechts	<input type="checkbox"/> 62806	<input type="checkbox"/> 63806	<input type="checkbox"/> 64806	<input type="checkbox"/> 65806
Durchgehendes Wadenstütze	<input type="checkbox"/> 62811	<input type="checkbox"/> 63811	<input type="checkbox"/> 64811	<input type="checkbox"/> 65811
Durchgehendes Wadenstütze, +30mm extra <i>Auskupplungsmechanismus für Kniewinkelverstellung bei Bedarf separat bestellen</i>	<input type="checkbox"/> 62812	<input type="checkbox"/> 63812	<input type="checkbox"/> 64812	<input type="checkbox"/> 65812
Wadenpolster	<input type="checkbox"/> 63891	65891		
Wadenband	<input type="checkbox"/> 63892			
Klammer für Wadenpolster / Wadenband, 2 st	<input type="checkbox"/> 63895			
Ohne Wadenpolster links	<input type="checkbox"/> 63801-8			
Ohne Wadenpolster rechts	<input type="checkbox"/> 63802-8			








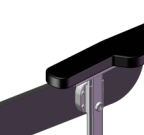

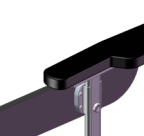

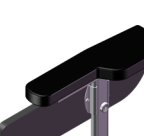


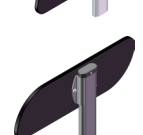

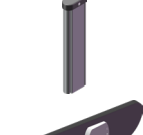











10. FUßSTÜTZE

Info Blatt 95935-1 Footrests

	sb38	sb42	sb46	sb50	
Geteilte Fußstütze, standard, links	<input type="checkbox"/> 62909	63909	64909	65909	
Geteilte Fußstütze, standard, rechts	<input type="checkbox"/> 62908	93908	64908	65908	
Geteilte Fußstütze, verkürzt, links	<input type="checkbox"/> 62903	63903	64903	65903	
Geteilte Fußstütze, verkürzt, rechts <i>In Verbindung mit Beinstützen gekürzt</i>	<input type="checkbox"/> 62904	63904	64904	65904	
Durchgehende Fußstütze, standard <i>Auskuppplungsmechanismus für Kniewinkelverstellung bei Bedarf separat bestellen</i>	<input type="checkbox"/> 62951	63951	64951	65951	
Durchgehende Fußstütze, verkürzt <i>In Verbindung mit Beinstützen verkürzt Auskuppplungsmechanismus für Kniewinkelverstellung bei Bedarf separat bestellen</i>	<input type="checkbox"/> 62953	63953	64953	65953	
Fußschale, standard <i>Auskuppplungsmechanismus für Kniewinkelverstellung bei Bedarf separat bestellen</i>	<input type="checkbox"/> 62981	63981	64981	65981	
Fußschale, verkürzt <i>In Verbindung mit Beinstützen verkürzt Auskuppplungsmechanismus für Kniewinkelverstellung bei Bedarf separat bestellen</i>	<input type="checkbox"/> 62982	63982	64982	65982	
Polster für geteilte Fußstütze <i>Satz 2 st, für zweiteilige Fussplatte</i>	<input type="checkbox"/> 62991-1	63993-1	64991-1	65993-1	
Polster, einteilig <i>Für durchgehende Fußstütze oder Fußschale</i>	<input type="checkbox"/> 62993-1	63993-1	64993-1	65993-1	
Beinschutzpolster, links	<input type="checkbox"/> 65987				
Beinschutzpolster, rechts <i>In Verbindung mit Beinstützen standard</i>	<input type="checkbox"/> 65986				
Montage des Beinschutzpolsters	<input type="checkbox"/> 65987-8				
Fersenband, satz 2 st <i>Für zweiteilige Fussplatte</i>	<input type="checkbox"/> 62995-1				
Montage Fersenband	<input type="checkbox"/> 62995-8				
Ohne Fußstütze links	<input type="checkbox"/> 63909-8				
Ohne Fußstütze rechts	<input type="checkbox"/> 63908-8				

11. ARMLEHNEN

Info Blatt 95936-1 Armrests

	Links	Rechts		
Armlehne Standard	<input type="checkbox"/> 62401	<input type="checkbox"/> 62402		
Armlehne mit breiter Armauflage	<input type="checkbox"/> 63401	<input type="checkbox"/> 63402		
Niedrige Armlehne	<input type="checkbox"/> 62405	<input type="checkbox"/> 62406		
Niedrige Armlehne mit breitem Armauflage	<input type="checkbox"/> 63405	<input type="checkbox"/> 63406		
Armlehne Standard mit Keilpolster 7°	<input type="checkbox"/> 62411	<input type="checkbox"/> 62412		
Armlehne, breite Armauflage mit Keilpolster 7°	<input type="checkbox"/> 63411	<input type="checkbox"/> 63412		
Armlehne Standard mit Keilpolster 4°	<input type="checkbox"/> 62413	<input type="checkbox"/> 62414		
Armlehne breite Armauflage mit Keilpolster 4°	<input type="checkbox"/> 63413	<input type="checkbox"/> 63414		
Armrest Standard mit langer Seitenstütze	<input type="checkbox"/> 62415	<input type="checkbox"/> 62416		
Armrest breite Armauflage mit langer Seitenstütze	<input type="checkbox"/> 63415	<input type="checkbox"/> 63416		
Winkelverstellbare Hemiplegie-Armlehnen, Hoch	<input type="checkbox"/> 63491	<input type="checkbox"/> 63492		
Winkelverstellbare Hemiplegie-Armlehnen, Niedrig	<input type="checkbox"/> 63493	<input type="checkbox"/> 63494		
Seitenstütze Standard mit Pfosten, ohne Armpolster	<input type="checkbox"/> 62451-1	<input type="checkbox"/> 62451-2		
Pfosten mit Kappe, ohne Armpolster	<input type="checkbox"/> 62453-1	<input type="checkbox"/> 62453-1		
Keilpolster 7°	<input type="checkbox"/> 63463	<input type="checkbox"/> 63464		
Keilpolster 4°	<input type="checkbox"/> 63461	<input type="checkbox"/> 63462		
Lange Seitenstütze	<input type="checkbox"/> 63465	<input type="checkbox"/> 63466		
Abrutschsicherung für Armpolster, standard	<input type="checkbox"/> 62471	<input type="checkbox"/> 62472		
Abrutschsicherung für breites Armpolster	<input type="checkbox"/> 63471	<input type="checkbox"/> 63472		
Montage Abrutschsicherung	<input type="checkbox"/> 62471-8			
Armlehnenverriegelung, beidseits <i>Verriegelt die Armlehnen am Sitzrahmen</i>	<input type="checkbox"/> 62459			
Armlehnenverriegelung, beidseits montiert	<input type="checkbox"/> 62459-8			
Ohne Armlehnen	<input type="checkbox"/> 62400-8	<input type="checkbox"/> 62400-8		

SONDERAUSFÜHRUNG

Sonderausführungen von Rollstühlen des Modells HD Balance müssen einer Risikobeurteilung unterzogen werden. Beurteilen Sie, ob für den aktuellen Anwender durch die Umrüstung ein erhöhtes Kipp- und/oder Quetschrisiko besteht. Liegt ein erhöhtes Risiko vor, muss entschieden werden, ob die Sonderausführung trotzdem begründet ist. **Vergessen Sie nicht, Betroffene unbedingt über diese Risiken zu informieren.**

12. BALANCE

Info Blatt 95942-1 Balance Point

- | | | | |
|--|--------------------------|---------|-------------------------------------|
| Vorversetzte Sitzeinheit | <input type="checkbox"/> | 67056-8 | Siehe Dokument 95758, 95759 |
| Rückversetzte Sitzeinheit | <input type="checkbox"/> | 67057-8 | & siehe Risikoinformationen 95707-2 |
| <hr/> | | | |
| Rückversetzte Antriebsräder (5 cm nach hinten) | <input type="checkbox"/> | 67551-8 | |

13. SITZHÖHE UND SITZTIEFE

Info Blatt 95943-1 Seat height, 95937-1 Chassis

- | | | | |
|------------------------------|--------------------------|---------|-------------------------------------|
| Anhebung der Sitzhöhe +5 cm | <input type="checkbox"/> | 67052-8 | Siehe Dokument 95758, 95759 |
| Absenkung der Sitzhöhe -3 cm | <input type="checkbox"/> | 67053-8 | & siehe Risikoinformationen 95707-2 |

- | | | | |
|--|--------|--------------------------|---------|
| 20" Räder am HD-Balance 24
Absenkung der Sitzhöhe -4 cm | PUR | <input type="checkbox"/> | 67515-2 |
| | Flexel | <input type="checkbox"/> | 67516-2 |
| | Luft | <input type="checkbox"/> | 67518-2 |

- | | | |
|---|--------------------------|-------|
| 125x27 Räder am HD-Balance 24
Nur in Verbindung mit 20" Hinterrad Auswahlbar | <input type="checkbox"/> | 67315 |
|---|--------------------------|-------|



- | | | | |
|---|--------------------------|---------|----------------------------------|
| Rückenlehndistanzen, Set 4 Stück
Kann auf Wunsch einseitig montiert werden | <input type="checkbox"/> | 69791-5 | Sehe Risikoinformationen 95707-2 |
| Rückenlehndistanzen montiert | <input type="checkbox"/> | 69791-8 | |



14. SITZ- UND RÜCKENWINKELVERSTELLUNG

Info Blatt 95944-1 Seat tilt and Back recline

Sehe Risikoinformationen dok. 95707-2. Standardkonfiguration: Sitz 0° - 20°, Rücken 90° - 120°.

- | | | |
|--|--------------------------|---------|
| Sitzneigung -5° - 20°
Erlaubt 5° Neigung nach vorne | <input type="checkbox"/> | 67820-8 |
| Größere Sitzneigung 0° - 30°
Beachten Sie, dass das Antriebsrad in der hinteren Position montiert sein muss | <input type="checkbox"/> | 67823-8 |
| Größere Sitzneigung -5° - 30°
Erlaubt 5° Neigung nach vorne
Beachten Sie, dass das Antriebsrad in der hinteren Position montiert sein muss | <input type="checkbox"/> | 67824-8 |

- | | | |
|--|--------------------------|---------|
| Größerer Rückenwinkel 90° - 135°
Beachten Sie, dass das Antriebsrad in der hinteren position montiert sein muss | <input type="checkbox"/> | 67705-8 |
|--|--------------------------|---------|

- | | | |
|-----------------------------|--------------------------|-------|
| Feststellbarer Rückenwinkel | <input type="checkbox"/> | 62369 |
|-----------------------------|--------------------------|-------|

- | | | |
|--|--------------------------|--|
| Rückenwinkel fest
Hebel + Gasfeder für die Wiedermontage sind nicht in der Lieferumfang enthalten | <input type="checkbox"/> | Grad bei Lieferumfang (90° - 105° möglich): <input type="checkbox"/> |
|--|--------------------------|--|

15. GRÖßERE ODER REDUZIERTER RÜCKENBREITE Info Blatt 95945-1 *Back System - increased or decreased width*

	sb38	sb42	sb46	sb50
Breiteres Rückensystem +4 cm mit breiterem Kissen <input type="checkbox"/>	63298-8	64298-8	65298-8	Auf Anfrage
Breiteres Rückensystem +8 cm mit breiterem Kissen <input type="checkbox"/>	64299-8	65299-8	Auf Anfrage	Auf Anfrage
<i>Führt zu einer gewissen Einschränkung der Höheneinstellung der Rückenlehne und der tiefeinstellung der Armlehne</i>				
Schmäleres Rückensystem -4 cm mit schmalerem Kissen <input type="checkbox"/>	Auf Anfrage	62297-8	63297-8	64297-8

16. AUSFÜHRUNG FÜR STARK BELASTENDE ANWENDER Info Blatt 95946-1 *Configurations for severe load*

Federnder Rücken
Sowohl für verstellbare als auch für feste Rücken

17. BREMSEN, SPEZIALVARIANTEN Info Blatt 95947-1 *Brakes, Special versions*

Anwenderbremse für HD Balance 16 67130-1
 Anwenderbremse mit verlängertem Hebel 67115-5
Passend zu HD Balance 24

18. REDUZIERTER AUSSENMASSE Info Blatt 95938-1 *Wheels, 95719-1 Measures*

Kurze Lenkradbolzen 69991-1
Reduziert die Gesamtbreite (in Kombination mit enge Position für Greifreifen)
 Enge Position für Greifreifen 15499-8
Reduziert die Gesamtbreite; der Greifreifen kann nicht umfasst werden

ZUBEHÖR

19. KOPFSTÜTZE UND NACKENSTÜTZE








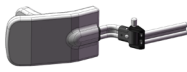
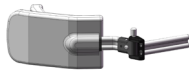





Info Blatt 95932-1 *Headrest / Neck rest*

	<input type="checkbox"/> Grau Trevira	<input type="checkbox"/> Schwarz Trevira	<input type="checkbox"/> Dartex
Kopfstütze Basic	<input type="checkbox"/> 69108-1	<input type="checkbox"/> 69108-3	<input type="checkbox"/> 69108-2
Kopfstütze Side, seitlich verstellbar	<input type="checkbox"/> 69101-1	<input type="checkbox"/> 69101-3	<input type="checkbox"/> 69101-2
Kopfstütze Side+ <i>Mit Halterungen, kopfpelotten sind separat zu bestellen</i>	<input type="checkbox"/> 69104-1	<input type="checkbox"/> 69104-3	<input type="checkbox"/> 69104-2
Kopfpelotte Vario <i>Verstellbarer winkel</i>	<input type="checkbox"/> st 69182-1	<input type="checkbox"/> st 69182-3	<input type="checkbox"/> st 69182-2
Kopfpelotte Fix <i>Fester winkel</i>	<input type="checkbox"/> st 69181-1	<input type="checkbox"/> st 69181-3	<input type="checkbox"/> st 69181-2
Kopfstützenüberzug <i>Schwarz Trevira</i>		<input type="checkbox"/> st 49911	
Nackenstütze Side	<input type="checkbox"/> 69111-1	<input type="checkbox"/> 69111-3	<input type="checkbox"/> 69111-2
Nackenstütze Side+ <i>Mit Halterungen, kopfpelotten sind separat zu bestellen</i>	<input type="checkbox"/> 69114-1	<input type="checkbox"/> 69114-3	<input type="checkbox"/> 69114-2
Kopfpelotte für Nackenstütze, Vario <i>Verstellbarer winkel</i>	<input type="checkbox"/> st 69191-1	<input type="checkbox"/> st 69191-3	<input type="checkbox"/> st 69191-2
Extra überzug, Kopfstütze Basic	<input type="checkbox"/> st 49922	<input type="checkbox"/> st 49952	<input type="checkbox"/> st 49924
Extra überzug, Kopfstütze Side	<input type="checkbox"/> st 49921	<input type="checkbox"/> st 49951	<input type="checkbox"/> st 49923
Extra überzug, Nackenstütze Side	<input type="checkbox"/> st 49926	<input type="checkbox"/> st 49953	<input type="checkbox"/> st 49927
Extra überzug, Seitenstütze <i>Für Kopfstütze und Nackenstütze</i>	<input type="checkbox"/> st 49931	<input type="checkbox"/> st 49941	<input type="checkbox"/> st 49932
Montagestange verlängert +10cm	<input type="checkbox"/> 12780-1		



20. RUMPFPELOTEN & SCHULTERSTÜTZE


Info Blatt 95931-1 *Thoracic support*, 95954-1 *Shoulder support*

		Grau Trevira	Black Trevira	Dartex	
Standard, Schmale Position		<input type="checkbox"/> st 69301-1	<input type="checkbox"/> st 69301-3	<input type="checkbox"/> st 69301-2	
Standard, Breite Position		<input type="checkbox"/> st 69302-1	<input type="checkbox"/> st 69302-3	<input type="checkbox"/> st 69302-2	
Einstellbar Kurz		<input type="checkbox"/> st 69311-1	<input type="checkbox"/> st 69311-3	<input type="checkbox"/> st 69311-2	
Einstellbar Lang		<input type="checkbox"/> st 69312-1	<input type="checkbox"/> st 69312-3	<input type="checkbox"/> st 69312-2	
Einstellbar Mini			<input type="checkbox"/> st 69332-3		
Wegschwenkbar Standard, Schmale Position	links rechts	<input type="checkbox"/> st 69305-1 <input type="checkbox"/> st 69306-1	<input type="checkbox"/> st 69305-3 <input type="checkbox"/> st 69306-3	<input type="checkbox"/> st 69305-2 <input type="checkbox"/> st 69306-2	
Wegschwenkbar Standard Breite Position	links rechts	<input type="checkbox"/> st 69307-1 <input type="checkbox"/> st 69308-1	<input type="checkbox"/> st 69307-3 <input type="checkbox"/> st 69308-3	<input type="checkbox"/> st 69307-2 <input type="checkbox"/> st 69308-2	
Wegschwenkbar Einstellbar Kurz Schmale Position	links rechts	<input type="checkbox"/> st 69315-1 <input type="checkbox"/> st 69316-1	<input type="checkbox"/> st 69315-3 <input type="checkbox"/> st 69316-3	<input type="checkbox"/> st 69315-2 <input type="checkbox"/> st 69316-2	
Wegschwenkbar Einstellbar Kurz Breite Position	links rechts	<input type="checkbox"/> st 69317-1 <input type="checkbox"/> st 69318-1	<input type="checkbox"/> st 69317-3 <input type="checkbox"/> st 69318-3	<input type="checkbox"/> st 69317-2 <input type="checkbox"/> st 69318-2	
Wegschwenkbar Einstellbar Lang Schmale Position	links rechts	<input type="checkbox"/> st 69325-1 <input type="checkbox"/> st 69326-1	<input type="checkbox"/> st 69325-3 <input type="checkbox"/> st 69326-3	<input type="checkbox"/> st 69325-2 <input type="checkbox"/> st 69326-2	
Wegschwenkbar Einstellbar Lang Breite Position	links rechts	<input type="checkbox"/> st 69327-1 <input type="checkbox"/> st 69328-1	<input type="checkbox"/> st 69327-3 <input type="checkbox"/> st 69328-3	<input type="checkbox"/> st 69327-2 <input type="checkbox"/> st 69328-2	
Wegschwenkbar, Einstellbar, Mini, schmale Position			links rechts	<input type="checkbox"/> st 69323-1 <input type="checkbox"/> st 69323-2	
Halterung für Rumpfstütze Montage Rumpfstütze		<input type="checkbox"/> st 69351-1 <input type="checkbox"/> 69351-8			
Schulterstütze, Wegschwenkbar, komplett mit Halterung			links rechts	<input type="checkbox"/> 69201-3 <input type="checkbox"/> 69202-3	
Montage Schulterstütze		<input type="checkbox"/> 69201-8			

21. ABDUKTIONSKEIL

Info Blatt 95948-1 *Pommels*

Abduktionskeil, klein	<input type="checkbox"/>	69605-2
Abduktionskeil, groß	<input type="checkbox"/>	69606-2
Abduktionskeil vorgelagert, klein	<input type="checkbox"/>	69615-2
Abduktionskeil vorgelagert, groß	<input type="checkbox"/>	69616-2
Halterung für Abduktionskeil	<input type="checkbox"/>	69620-1
Abduktionskeil montiert	<input type="checkbox"/>	69620-8



22. TISCH

Info Blatt 95930-1 *Tray tables*

		sw38	sw42	sw46	sw50
Tisch, PC (rauchfarben)	<input type="checkbox"/>	69521	69531	69541	69551
Tisch, PC (rauchfarben) mit Polsterung	<input type="checkbox"/>	69522	69532	69542	69552
Tisch Holz (Eiche)	<input type="checkbox"/>	69525	69535	69545	69555
Tisch Holz (Eiche) mit polsterung	<input type="checkbox"/>	69526	69536	69546	69556
Gepolsteter Tisch	<input type="checkbox"/>	----- 69596 -----		----- 69598 -----	
<hr/>					
Halbseitentherapietisch (Eiche)	links <input type="checkbox"/>	69581	rechts <input type="checkbox"/>	69582	
<hr/>					
Halterung für Tisch, 2 st	<input type="checkbox"/>	69515-1			
Halterung für Tisch, Verriegelung, 2 st	<input type="checkbox"/>	69515-5			
Halterung für Halbseiten-therapietisch, Verriegelung	links <input type="checkbox"/>	69585-1	rechts <input type="checkbox"/>	69585-2	
Tischhalterungen montiert	<input type="checkbox"/>	69515-8			



23. POSITIONIERUNGSGURT

Info Blatt 95906-1 *Pos. belt*, 95949-1 *Belt mounts*, 95959-1 *Harness mounts*

Positionierungsgurt 2 Befestigungspunkte 13545
Bestellen Sie 1 Satz Befestigung für Gurt separat



Positionierungsgurt 4 Befestigungspunkte 13546
Bestellen Sie 2 Satz Befestigung für Gurt separat



Befestigung für Gurt, 2 st satz 69710-1



Montage der Befestigung 69710-8

Gurthalter für Flexi-Back, paar 69720-5
Mit halterung für die unteren gurte



Gurthalter für Rückenplatte, paar 69730-5
Mit halterung für die unteren gurte




Montage Gurthalter 69720-8 (Flexi)
 69730-8 (Solid)

24. SPEICHENSCHUTZ & RADABDECKUNGEN

Info Blatt 95938-1 *Wheels*

Speichenschutz HD Balance 24, paar (24"- 15471, 20"- 15472)

Montage Speichenschutz 15475-8



Radabdeckungen HD Balance 16, paar 15690

Montage Radabdeckungen 15690-8



25. ELEKTRISCHE FUNKTIONEN

Info Blatt 95951-1 *Electrical functions*

Elektrische Sitz- und Rückenwinkelverstellung 69801
*Nur in Verbindung mit Standardverstellbereichen
 0-20° (Sitz) und 90-120° (Rücken)*



Elektrische Sitzwinkelverstellung 69802
*Nur in Verbindung mit
 Standardverstellbereichen 0-20° (Sitz)*

26. ANDERE ZUBEHÖR

Kissen zur Sitzverengung, paar <i>Reduziert die Sitzbreite um 1 cm pro Seite. Info Blatt 95937-1.</i>	<input type="checkbox"/>	69680	
Abstandshalter für Seitenstütze, paar <i>Reduziert die Sitzbreite um 1 cm pro Seite. Info Blatt 95937-1.</i>	<input type="checkbox"/>	62458-1	
Rückenkeil <i>Schiebt das Rückenpolster einseitig nach vorne. Info 95958-1.</i>	<input type="checkbox"/>	69698-1	
Profilstopp <i>Hilft bei der montage der Kopf-, Nacken und Rumpfstütze in der richtigen position. Info Blatt 95932.</i>	<input type="checkbox"/>	st 12799	
Taschenhaken <i>Info Blatt 95957-1.</i>	<input type="checkbox"/>	st 13605	
Taschenhaken montiert	<input type="checkbox"/>	13605-8	
Infusionsständer <i>Info Blatt 95956-1 und Risikoinformationen 95707-2.</i>	<input type="checkbox"/>	69760	
Klammer für Infusionsständer	links <input type="checkbox"/>	69755-1	
	rechts <input type="checkbox"/>	69755-2	
Infusionsständerhalterung montiert	<input type="checkbox"/>	69750-8	
Halterung für 2 Liter Sauerstoffflasche <i>Info Blatt 95955-1 und Risikoinformationen 95707-2.</i>	<input type="checkbox"/>	56905	
Sauerstoffflaschenhalterung montiert	<input type="checkbox"/>	56904-8	

27. BEMERKUNGEN

