

Bestellformular

Starrahmen Aktivrollstuhl

Datum

Nutzername

Verantwortlich

Firmenstempel

Grundpreis € 4.130,-

Alle Preise in Euro, exkl. MWST

Rollstuhlmaße

Sitzbreite (LS) 33 36 39 42 45 48
Die Sitzbreite wird zwischen den Außenseiten des Rahmens gemessen, während der Abstand zwischen den beiden Seitenteilen 1,5 cm größer ist.

Sitztiefe (PS) 35 37,5 40 42,5 45 47,5 50
Die reale Sitztiefe vom Anfang des Sitzpolsters bis zum Rückenrohr ist um 1,5 cm länger als die gewählte Sitztiefe

Fußauflagen-Abstand (DP) **Wirkliche Höhe zwischen Fußauflage und Sitzfläche**
Wichtiger Hinweis! Von der Fußauflage zum Boden Mindestabstand 4 cm. (Mindeste vordere Sitzhöhe: DP + 4 cm)

Einstellung Schwerpunkt Standard Träge Aktiv Sehr aktiv

Rückenhöhe (TS) Standard Werte 33,5(min 24.5-max 47)

Radsturz 0° 2° 4°

☆ Standard-Seitenelement



☆ Carbon Radabdeckung

Carbon Seitenplatte

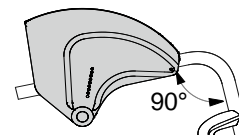
Abnehmbare Version



08921 **148,00**

Rahmenverlängerung + 2,5 cm (nur für schwarze Rahmen) 12842 **100,00**

FULL CARBON Seitenelement mit integriertem Radschutz 07646 **1.180,00**
(Leichteste Konfiguration)





☆ Version radabdeckung (ERHÄLTlich NUR MIT HINTERRÄDER 24")

Version seitenplatte

Vordere Höhe - Markieren Sie das Kästchen mit der gewünschte Höhe

Der Unterschied in der Sitzhöhe zwischen HOHEM Rahmen und NIEDRIGEM Rahmen beträgt 3cm (mit derselben Gabel, Lenkrad und Montageloch)

	 SPORT Gabel (H95)	 Kleine Gabel (H115)	
NIEDRIGER RAHMEN 90° Vordere Höhe (min 44,5 - max 50) Fußauflagen-Abstand (min 33) Fußauflagen-Abstand (min 21) mit U-TUBE Fußauflage Aluminium	<i>Lenkräder</i> 3" <input type="checkbox"/> ~45 <input type="checkbox"/> ~46 4" <input type="checkbox"/> ~46 <input type="checkbox"/> ~47 5" <input type="checkbox"/> ~48,5	<i>Lenkräder</i> 3" <input type="checkbox"/> ~45,5 <input type="checkbox"/> ~47 4" <input type="checkbox"/> ~46,5 <input type="checkbox"/> ~48 <input type="checkbox"/> ~49 5" <input type="checkbox"/> ~49 <input type="checkbox"/> ~50	
	HOHER RAHMEN 90° Vordere Höhe (min 47,5 - max 53) Fußauflagen-Abstand (min 36) Fußauflagen-Abstand (min 24) mit U-TUBE Fußauflage Aluminium	<i>Lenkräder</i> 3" <input type="checkbox"/> ~48 <input type="checkbox"/> ~49 4" <input type="checkbox"/> ~49 <input type="checkbox"/> ~50 5" <input type="checkbox"/> ~51,5	<i>Lenkräder</i> 3" <input type="checkbox"/> ~48,5 <input type="checkbox"/> ~50 4" <input type="checkbox"/> ~49,5 <input type="checkbox"/> ~51 <input type="checkbox"/> ~52 5" <input type="checkbox"/> ~52 <input type="checkbox"/> ~53

Die tatsächliche vordere Sitzhöhe könnte sich etwas von der gewählten unterscheiden, da diese durch Sitztiefe und Rücksitzhöhe beeinflusst wird.

Hintere Höhe Die Differenz zwischen vorderer Höhe und hinterer Höhe muss von 3 bis 12 cm sein.

- Hinterräder 22" (min 36 - max 44)
- Hinterräder 24" (min 38 - max 46)
- Hinterräder 25" (min 39 - max 47)
- Hinterräder 26" (min 41 - max 48)

Datum Auftrag Nutzernamen Adresse

Sitz

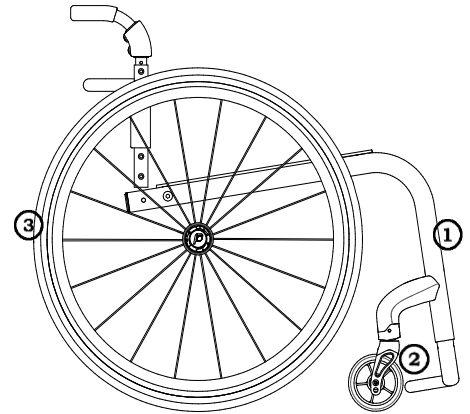
☆ Sitzbespannung mit Tasche unter dem Sitz

<input type="radio"/> anpassbare Sitzbespannung	08883	298,00
<input type="radio"/> Sitzplatte aus Carbon	08336	590,00
<input type="radio"/> Tasche unter dem Sitz [25x11x4,5]	08281	95,00

<p>Rahmenfarbe Standard</p> <p><input type="checkbox"/> Perlweiß</p> <p>☆ <input checked="" type="checkbox"/> Schwarz matt</p> <p><input type="checkbox"/> Matt Orange</p> <p><input type="checkbox"/> Matt Rot</p> <p><input type="checkbox"/> Matt Nachtblau</p> <p><input type="checkbox"/> Tekno Antrazith</p> <p><input type="checkbox"/> Matt Grau</p> <p>Farbe Radgabel Standard</p> <p>☆ Schwarz matt</p> <p>Farbe Radgabel Mehrpreis</p> <p><input type="radio"/> Leuchtend Silber</p> <p><input type="radio"/> Tekno Anthrazit</p> <p><input type="radio"/> Perlweiß</p> <p><input type="radio"/> Leuchtend Rot</p> <p><input type="radio"/> Matt Nachtblau</p> <p>Farbe Hinterrad Standard</p> <p>☆ Schwarz</p> <p>Farbe Hinterräder Mehrpreis</p> <p><input type="radio"/> Leuchtend Silber</p> <p><input type="radio"/> Tekno Anthrazit</p> <p><input type="radio"/> Perlweiß</p> <p><input type="radio"/> Leuchtend Rot</p> <p><input type="radio"/> Matt Nachtblau</p> <p><small>nur mit Hinterräder Ultralight Progeo-Standard (22 - 24)</small></p>	<p>Rahmenfarbe Mehrpreis</p> <p><input type="radio"/> Leuchtend Rot</p>	12579	152,00
<input type="radio"/> Leuchtend Blau	12579	152,00	
<input type="radio"/> Leuchtend Limone	12579	152,00	
<input type="radio"/> Leuchtend Fuchsia	12579	152,00	
<input type="radio"/> Leuchtend Silber	12579	152,00	

<input type="radio"/> Matt Rot	08342	95,00
<input type="radio"/> Leuchtend Blau		
<input type="radio"/> Matt Grau		
<input type="radio"/> Leuchtend Fuchsia		
<input type="radio"/> Leuchtend Limone		

<input type="radio"/> Matt Rot	04692	95,00
<input type="radio"/> Leuchtend Blau		
<input type="radio"/> Matt Grau		
<input type="radio"/> Leuchtend Fuchsia		
<input type="radio"/> Leuchtend Limone		



Hinterradachse

☆ Aluminium-Hinterradachse

Carbon-Hinterradachse (Leichteste Konfiguration) 07647 215,00

Verstell- und Befestigungssystem für die Rückenlehne




☆ Rücken mit Doppelverriegelung (horizontal und vertikal) mit Winkeleinstellung von -4° bis +16°

Rücken abklappbar mit Einzelverriegelung (keine Verriegelung im gef. mit Winkeleinstellung von -4° bis +16°

Fester Rücken (nicht abklappbar) mit Winkeleinstellung von -4° bis +16°







Rückenwinkel

☆ Anpassbare Rückengurte und atmungsaktive Rückenbespannung mit Klett

☆ Aluminium-Rücken			
<input type="radio"/> Titan-Rücken		06811	270,00
<input type="radio"/> Carbon-Rücken		04389	885,00

AIR Integriertes Rückensystem (NICHT ABNEHMBAR) 1.090,00

Schale aus Carbon - Seitenführung 7,5cm
Tiefeneinstellung ±1cm. - Winkeleinstellung ±10°
nicht erhältlich für SB 48

H 28		H 34		H 40	
Rückenhöhe (TS) min 34 (.....)		Rückenhöhe (TS) min 38 (.....)		Rückenhöhe (TS) min 44 (.....)	
Seitenführungsflügel A=hoch - R=regulär					
A	R	A	R	A	R
					
<input type="checkbox"/>	<input type="checkbox"/>	<input type="checkbox"/>	<input type="checkbox"/>	<input type="checkbox"/>	<input type="checkbox"/>

Installation an:

☆ Rückenrohre


Aluminium-Rücken

Titan-Rücken 06811 270,00

Carbon-Rücken 04389 885,00



<u>Datum</u>	<u>Auftrag</u>	<u>Nutzername</u>	<u>Adresse</u>
--------------------	----------------------	-------------------------	----------------------




Schiebegriffe			
☆ Standard-Schiebegriff			
<input type="checkbox"/> Schiebegriffe mit kurzen Rohren			
<input type="checkbox"/> Ohne Schiebegriffe			
<input type="radio"/> Carbon-Schiebegriff mit kurzen Rohren	Gewichtsreduzierung 110gr.		04390 190,00
Nicht möglich mit: Postura-Rückensystem PHYSIO - Postura-Rückensystem A I R			
<input type="radio"/> Faltbare Schiebegriffe (minimale Rückenlehnenhöhe 30 cm)			02958 298,00

Lenkräder			
☆ 4" Soft			
<input type="checkbox"/> 3" Sport			
<input type="checkbox"/> 5" Soft			
<input type="radio"/> 3" Active Soft (breit)	(Felge aus Aluminium-Legierung)		06824 163,00
<input type="radio"/> 4" Active Sport (schmal)	(Felge aus Aluminium-Legierung)		01398 163,00
<input type="radio"/> 4" Active Soft (breit)	(Felge aus Aluminium-Legierung)		03943 163,00
<input type="radio"/> 5" Active Soft (breit)	(Felge aus Aluminium-Legierung)		07518 163,00
<input type="radio"/> 5" Luftbereift			10844 85,00

Hinterräder			
☆ 24" Ultralight Progeo-Standard			
<input type="checkbox"/> 22" Ultralight Progeo-Standard			
<input type="checkbox"/> 25" Ultralight Progeo-Standard	(Farbe: Schwarz)		
<input type="checkbox"/> 26" Progeo-Standard	(Farbe: Schwarz)		
<input type="radio"/> 24" ULTRALIGHT PROGEO KEY SPORT	Gewichtsreduzierung 450gr.		04383 995,00
<input type="radio"/> 24" Ultralight " Spinergy LX "			01685 995,00
<input type="radio"/> 24" Ultralight "Spinergy LXL"	<input type="checkbox"/> Schwarze Nabe und weiße Speichen	<input type="checkbox"/> Schwarze Nabe und Speichen	07846 995,00
<input type="radio"/> 24" Ultralight "Spinergy Flexrim"	Integrierte Aluminium-Gummi Greifreifen		02270 1.570,00
<input type="radio"/> 25" Ultralight "Spinergy LX "			02101 995,00
<input type="radio"/> 25" Ultralight "Spinergy LXL"	<input type="checkbox"/> Schwarze Nabe und weiße Speichen		07847 995,00
<input type="radio"/> 26" Ultralight "Spinergy LX"			02102 995,00
<input type="radio"/> 24" Off-Road (Aluminium Greifreifen Schwarz)			01392 330,00

Hinterad-Bereifung			
☆ Hochdruck-Reifen	(22"-24"-25"-26")		
<input type="checkbox"/> Hochdruck-Reifen Profile	(24")		
<input type="radio"/> Marathon-Plus mit Pannenschutz	(24"-25")	mit Pannenschutz	01669 87,00
<input type="radio"/> Pannensicher - Farbe Grau	(22")		04181 148,00
<input type="radio"/> Pannensicher - Farbe Schwarz	(24")		11083 148,00
nicht verfügbar mit Key-Sport und Spinergy Hinterräder			

Greifreifen			
		Radabstand ☆ 3 cm □ 4 cm	
☆ Aluminium	(22"-24"-25"-26")		
<input type="radio"/> Aluminium schwarz SOFT-TOUCH	(24"-25")	(24" Greifreifen, auf 25" Rad mit Distanzstücken montiert)	09170 149,00
<input type="radio"/> Verchromter Stahl	(24"-25")	(24" Greifreifen, auf 25" Rad mit Distanzstücken montiert)	01684 215,00
<input type="radio"/> Titan	(24"-25")	(24" Greifreifen, auf 25" Rad mit Distanzstücken montiert)	00016 359,00
<input type="radio"/> Ultra Grepp	(24"-25")	(24" Greifreifen, auf 25" Rad mit Distanzstücken montiert)	00017 398,00
<input type="radio"/> TOP FRICTION	(24"-25")	(24" Greifreifen, auf 25" Rad mit Distanzstücken montiert)	11023 382,00
Ovales Profil mit Gummieinlage			
<input type="radio"/> NOVA H	(24"-25")	(24" Greifreifen, auf 25" Rad mit Distanzstücken montiert)	11025 359,00
Ergonomisches schwarzes Profil			
<input type="radio"/> NOVA D	(24"-25")	(24" Greifreifen, auf 25" Rad mit Distanzstücken montiert)	11026 382,00
Ergonomisches Profil mit Gummibeschichtung (ideal für Tetraplegiker)			
<input type="radio"/> Silikon-Überzug für Standard Aluminium Greifreifen		erhältlich für die Größen (22" - 24" - 26")	04050 225,00

Radverriegelung			
☆ Gebogene Bremse zum Drücken			
<input type="checkbox"/> Gerade Bremse Zum Verriegeln drücken			
<input type="checkbox"/> Gerade Bremse Zum Verriegeln ziehen			
<input type="radio"/> Scherenbremse			06428 150,00
<input type="radio"/> Bremse mit Bremshebelverlängerung zum Drücken			01949 92,00
<input type="radio"/> Bremse Bremshebelverlängerung zum Ziehen			03372 92,00


Datum	Auftrag	Nutzername	Adresse		
Fußauflage					
☆ Einteilige Fußauflage Aluminium. Nicht winkelverstellbar					
☆ Fußauflage Aluminium		<input type="checkbox"/> mit Kunststoffplatte			
<input type="radio"/> Einteilige Fußauflage Aluminium hochklappbar FLIP-BACK! - winkel- und tiefenverstellbar					09420 298,00
<input type="radio"/> Einteilige Fußauflage Aluminium - winkel- und tiefenverstellbar					04456 322,00
☆ Innen		<input type="checkbox"/> 2/3 Innen	<input type="checkbox"/> Außen	<input type="checkbox"/> 2/3 Außen	
<input type="radio"/> U-TUBE - Einteilige Fußauflage Aluminium, winkel- und tiefenverstellbar					09853 298,00
Niedriger Rahmen niedrigster fußauflagen-abstand 21 - Hoher Rahmen niedrigster fußauflagen-abstand 24					
<input type="radio"/> Einteilige Carbon-Fußauflage. Winkelverstellbar					04110 440,00
☆ Innen		<input type="checkbox"/> Außen			
Armlehnen					
<input type="radio"/> Armlehnen		(Abschwenkbare, abnehmbare und höhenverstellbare Armlehnen)			00694 330,00
<input type="radio"/> Abnehmbare Armlehne mit geradem Seitenschutz aus Carbon		Erhältlich nur mit: Standard-Seitenelement			09079 270,00
Zubehör					
<input type="radio"/> Rahmenschutzpolster					07058 70,00
<input type="radio"/> Verbindungsbespannung zwischen Rückenpolster und Sitzbespannung					10241 26,00
<input type="radio"/> Abnehmbare Aufbewahrungstasche (mit Schnellverschlussystem)					09811 165,00
Optionen 1					
<u>Nur eine Option kann pro Seite gewählt werden</u>					
<input type="radio"/> Transitrollen		Installation ausgeschlossen von Antikipp-Rollen			03290 226,00
<input type="radio"/> Antikipp-Rollen		Installation ausgeschlossen von Transitrollen (inside rotation to reduce the encumbrance)			
		<input type="radio"/> Rechts			06821 175,00
		<input type="radio"/> Links			06822 175,00
Optionen 2					
<input type="radio"/> Schiebegriffe für Begleitperson		(Abnehmbar und höhenverstellbar)			03645 250,00
<input type="radio"/> Tetraclip		(Steckachsen für Tetraplegiker)			03947 225,00
<input type="radio"/> (Sicherheitsbrustgurt)					03972 95,00
<input type="radio"/> Lordose-Kissen		(zum Einstecken in die Rückenpolsterung)			00013 67,00
<input type="radio"/> Abschwenkbare Seitenpelotte		<input type="radio"/> Rechts			02097 330,00
Nicht möglich mit: Postura-Rückensystem PHYSIO - Postura-Rückensystem A I R		<input type="radio"/> Links			02098 330,00
<input type="radio"/> Speichenschutz Schwarz		(22"-24")			01043 215,00
<input type="radio"/> Speichenschutz Transparent		(22"-24")			00835 215,00
<input type="radio"/> Speichenschutz Progeo Design		(22"-24")			00019 237,00
Zusätzliches Kit					
<input type="radio"/> 24" Off-Road Hinterräder		Hochdruck Off-Road - Alumium Greifreifen (Schwarze Farbe)			03378 663,00
<input type="radio"/> 24" FAT Hinterräder		Hochdruck FAT 3" - Alumium Greifreifen (Schwarze Farbe)			09357 1.100,00

Datum Auftrag Nutzername Adresse


PHYSIO - Postura-Rückensystem - Std. Rückenpolster nicht vorgesehen

Abnehmbare mit Schnellspanner
Geeignet für Rohre mit Durchmesser 18÷26mm
Tiefeneinstellung (4cm)
Winklereinstellung (±18°)

- AIR** Schale aus Carbon
nicht erhältlich für breite 48

RÜCKENHÖHE	28	34	40	1.090,00		
Schalenform  7,5 cm	Seitenführungsflügel A=hoch - R=regulär					
	A	R	A		R	A

- POSTURE** Schale aus Aluminium

RÜCKENHÖHE	34	40	52	1.050,00		
Schalenform  7,5 cm	Seitenführungsflügel B=regulär					
	R	R	R		R	R

Konfiguration DEEP mit Seitenstütze PAD (höhenverstellbar)

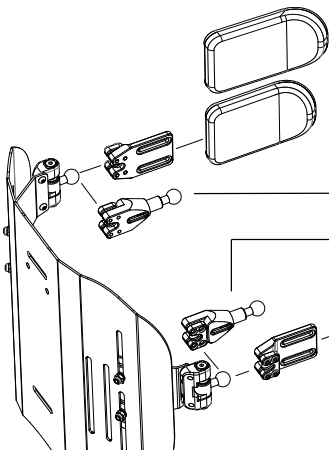
- Aluminium PAD mit Polsterung und atmungsaktivem Stoffbezug



Kleine (h 13cm)	Lange (h 20cm)
<input type="checkbox"/> Rechts 10272	<input type="checkbox"/> Rechts 10273
55,00	68,00
<input type="checkbox"/> Links 10272	<input type="checkbox"/> Links 10273
55,00	68,00

SWING AWAY - Seitenführung

Befestigungs- und Einstellzubehör komplett mit Schutzhülle
Aluminium PAD mit Polsterung und atmungsaktivem Stoffbezug



<input type="radio"/> Lange (18x12)	05647	235,00
<input type="radio"/> Kleine (14x9)	05643	235,00
<input type="radio"/> Seitliche Stützverlängerung	Menge (Stückzahl).....	
<input type="radio"/> Seitliche Stützverlängerung	10271	85,00
<input type="radio"/> Kleine (14x9)	05642	235,00
<input type="radio"/> Lange (18x12)	05646	235,00

- Kopfstütze einstellbar - Doppelkugel - Montagesystem



Nur mit Rückenlehne Physio erhältlich
Nicht verfügbar für Physio AIR Carbonschale

<input type="checkbox"/> Lange (34x14)	05648	499,00
<input type="checkbox"/> Kleine (28x14)		

Datum	Auftrag	Nutzername	Adresse
-------------	---------------	------------------	---------------

Anmerkung

Rollstuhl : Progeo JOKER R2 - Rev. 2025.0	Preise in Euro ohne Steuern Aufpreis auf Basispreis	Seite senden wenn alle Optionen ausgewählt sind <input checked="" type="checkbox"/> Standard <small>geliefert, falls keine Rückfragen vorhanden</small> <input type="checkbox"/> Auf Anfrage <small>ohne Aufpreis</small> <input type="checkbox"/> optional <small>Aufpreis auf Basispreis</small>
-------------------------------------------	--------------------------------------------------------	-------------------------------------------------------------------------------------------------------------------------------------------------------------------------------------------------------------------------------------------------------------------------------------------------------------